

# スッキリ開口の軒アリ専用・軒裏換気部材! (非防火)




住宅の外観デザインをスッキリ!  
150cm<sup>2</sup>/mの大開口小屋裏換気ガラリ!

従来軒裏から小屋裏換気をする場合、軒天有孔ボードや軒天換気孔などを使用していますが下から見上げると換気孔が見えます。【em軒アリ8】は下から見上げても換気孔が見えませんがシンプルなお外観デザインを損なうことなくしっかりと換気性能を実現。連続して取付けられるので空気の淀みができず小屋裏結露や熱気だまりを防ぎます。

ホワイト ブラック

ep/em軒アリ用ビス(3.8×長さ25mm/60本入り)は別売になります。

軒裏換気  
イーエム  
**em軒アリ8**



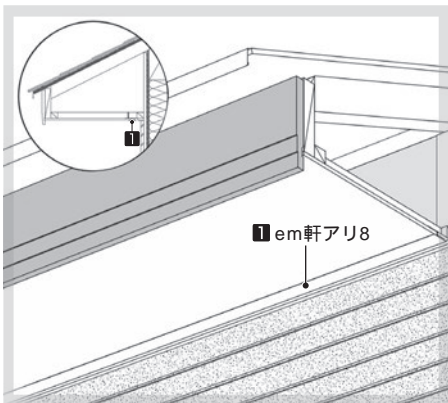
ep30軒アリNB・em軒アリ8用部品(別売)

<p>ep30NB/em8ジョイント 品番:ホワイトV-EP30ANB-J-WH ブラックV-EP30ANB-J-BK 10個入り</p>	<p>ep30NB/em8エンド 品番:ホワイトV-EP30ANB-E-WH ブラックV-EP30ANB-E-BK 10個入り</p>	<p>ep30NB/em8出隅(壁元) 品番:ホワイトV-EP30ANB-S-WH ブラックV-EP30ANB-S-BK 4個入り</p>	<p>ep30NB/em8入隅(壁元) 品番:ホワイトV-EP30ANB-U-WH ブラックV-EP30ANB-U-BK 4個入り</p>	<p>ep/em軒アリ用ビス 品番:ホワイトV-EPEMA-B-WH ブラックV-EPEMA-B-BK 60本入り</p>
---	---	---	---	---

ブラックもご用意しております。

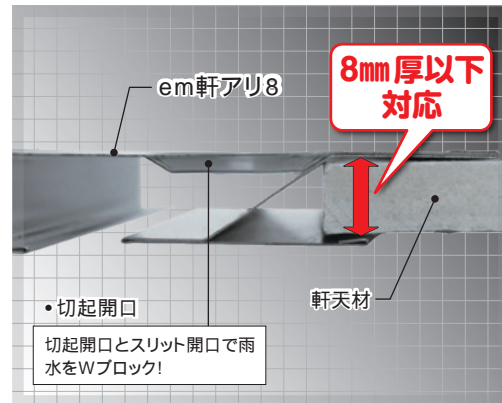
入隅・出隅の役物を、鼻先・中間で使用する場合、入隅が出隅用、出隅が入隅用になります。

## 1 簡単施工



下から専用ビスにて、簡単留付け施工

## 2 軒天材厚み8mm以下に対応




8mm厚以下の軒天材仕様

## 3 水平、勾配軒天どちらでも可



↑水平でも勾配でも使用可能で、施工の幅が広い

## 4 防火規制がある場合はep30軒アリNB



熱膨張材が、ガラリの穴をふさいで延焼を防ぐ

